

مؤشرات قطاع الاتصالات Telecom Market Indicators



The Hashemite Kingdom of Jordan | المملكة الأردنية الهاشمية



85%

15%

70%

45%

2023

الربع الثاني
Q2

@TRCJO



www.trc.gov.jo

هيئة تنظيم قطاع الاتصالات
Telecommunications Regulatory Commission

قائمة المحتويات

1	أهم المؤشرات الرئيسية للربع الثاني 2023 - Q2 2023 Key Quarterly Indicators
2	خدمات الاتصالات الصوتية الثابتة – Fixed Telephone Services
2	مقدمو الخدمة
3	الاشتراكات
4	نسبة الانتشار
5	الحركة الهاتفية
6	خدمات الاتصالات المتنقلة عريضة النطاق – Mobile Broadband Services
6	مقدمو الخدمة
7	الاشتراكات
9	نسبة الانتشار
10	الحركة الهاتفية (دقائق)
11	حجم البيانات (جيجا)
12	الرسائل النصية المرسلة
13	المتوسط الشهري لكل مشترك (دقائق، انترنت متنقل، رسائل)
14	خدمات الانترنت الثابت عريض النطاق – Fixed Broadband Services
14	مقدمو الخدمة
15	الاشتراكات
15	نسبة الانتشار في الأردن
16	أعداد الاشتراكات حسب السرعة
17	نسبة الانتشار في المحافظات
18	حجم البيانات (جيجا)
19	المتوسط الشهري لاستخدام الانترنت الثابت لكل مشترك
20	خدمات الخطوط المؤجرة – Leased Line Services
20	مقدمو الخدمة
21	الاشتراكات



أهم المؤشرات الرئيسية للربع الثاني 2023

Q 2-2022

VS

Q 2-2023

Q2-2022

Q 2-2023

7.39 M



7.81 M ↑

عدد اشتراكات الاتصالات المتنقلة
Number of Mobile Subscriptions

Q 2-2022

Q 2-2023

32%



34% ↑

نسبة انتشار خدمات الانترنت الثابت
عريض النطاق بالنسبة للأسر
Fixed Broadband Penetration
Rate/Household

Q2-2022

Q 2-2023

66.4%



68.4% ↑

نسبة انتشار الاتصالات المتنقلة عريضة النطاق
Mobile Broadband Penetration Rate

Q2-2022

Q 2-2023

18 Gig



20 Gig ↑

المتوسط الشهري لاستخدام الإنترنت المتنقل لكل مشترك
Monthly Data Mobile Traffic per
subscriber

Q 2-2022

Q 2-2023

383,825

عدد اشتراكات
انترنت الفايبر

488,609 ↑

Number of Fiber Subscriptions

Q 2-2022

Q 2-2023

739,050



806,001 ↑

عدد اشتراكات الانترنت الثابت عريض النطاق الإجمالي
Total of Fixed Broadband Subscriptions

Q 2-2022

Q 2-2023

345 Gig



398 Gig ↑

المتوسط الشهري لاستخدام الإنترنت الثابت لكل مشترك
Monthly Fixed internet Traffic per subscriber

خدمات الاتصالات الصوتية الثابتة Fixed Telephone Services

مقدمو الخدمة

أورانج

مدى

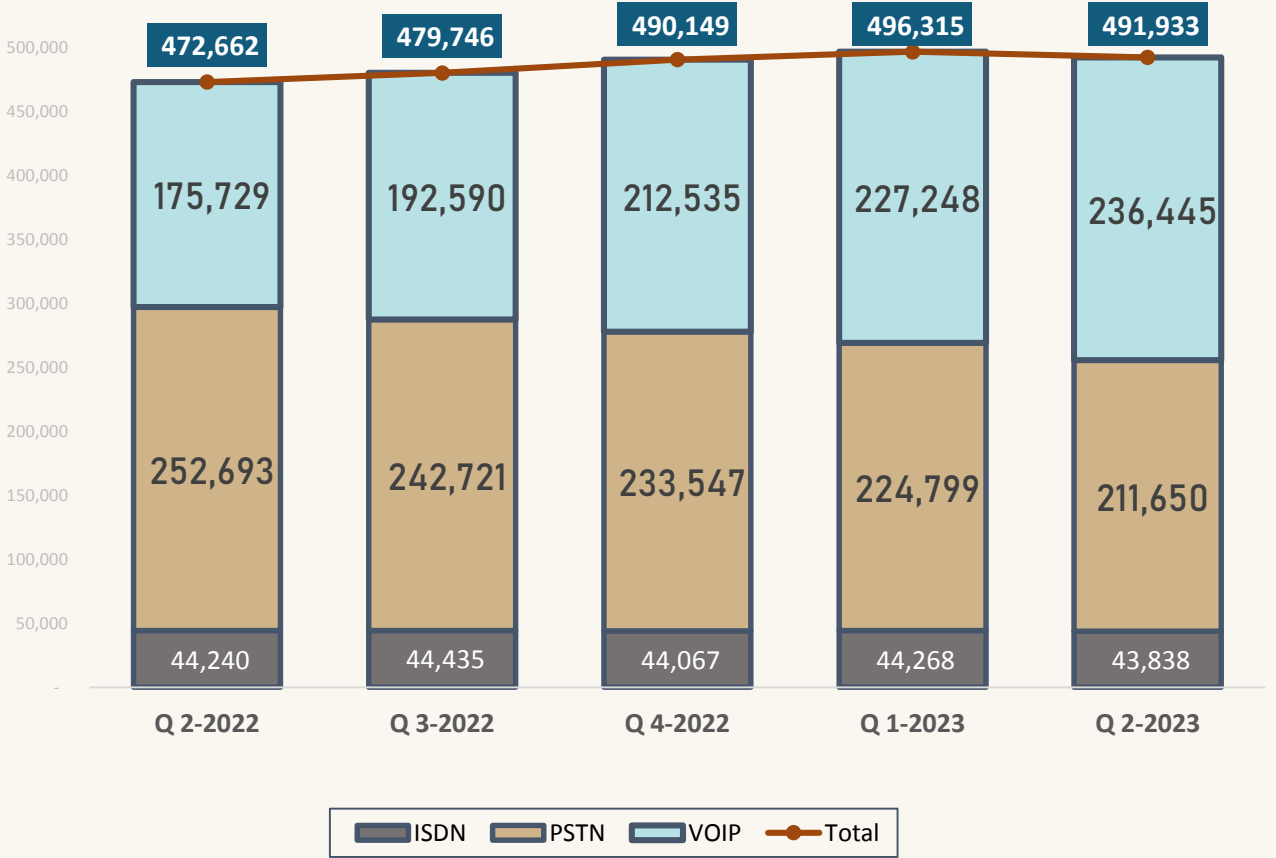
زين

باتلكو

Number of Subscriptions

عدد الاشتراكات

(By Technology)



نسب الاشتراكات (منزلي

وتجاري) Q2-2023

33 %

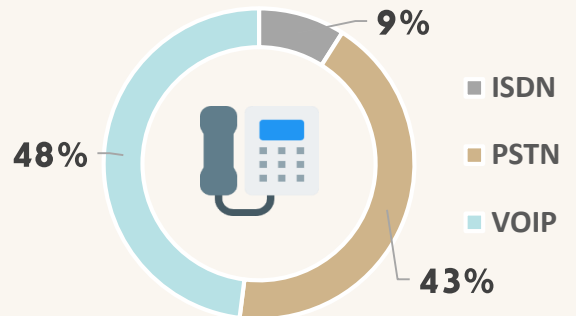
(Business)
تجاري

67 %

(Residential)
منزلي

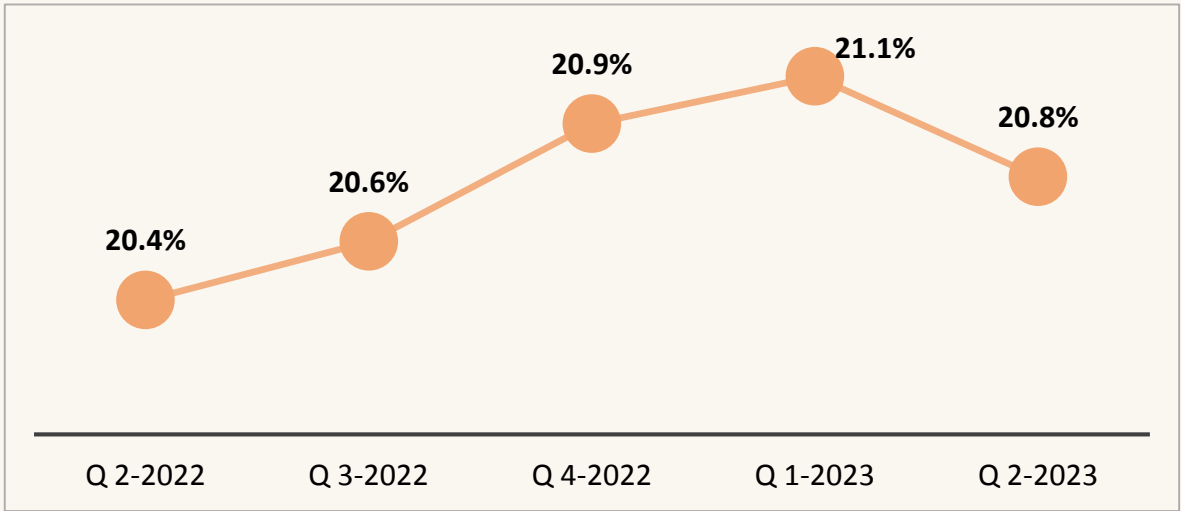
نسب الاشتراكات (حسب

التكنولوجيا) Q2-2023



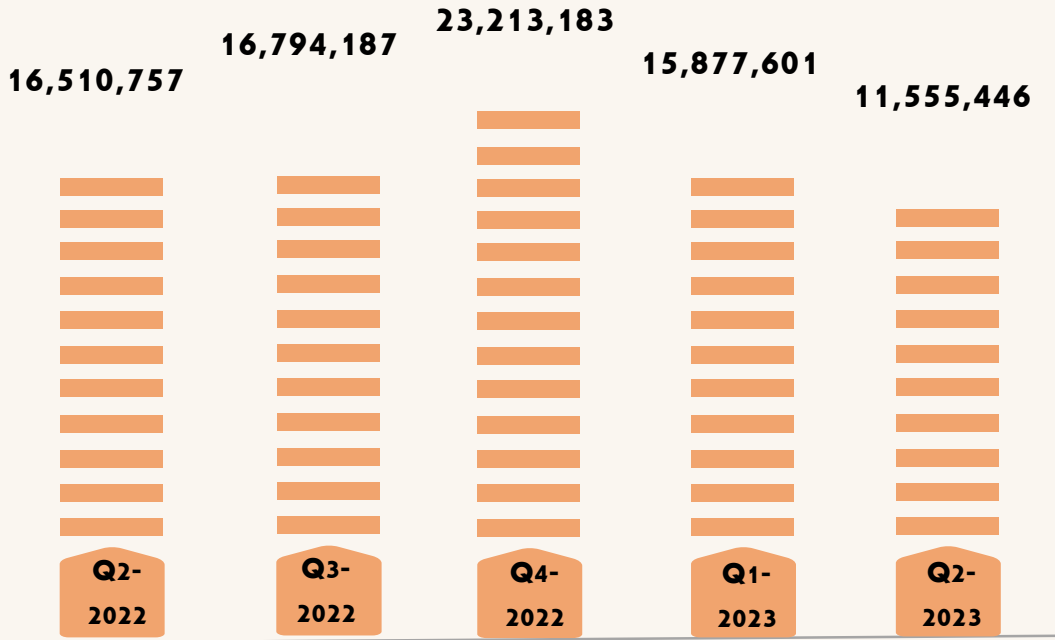
نسبة الانتشار في الأردن

(بالنسبة لعدد الأسر)

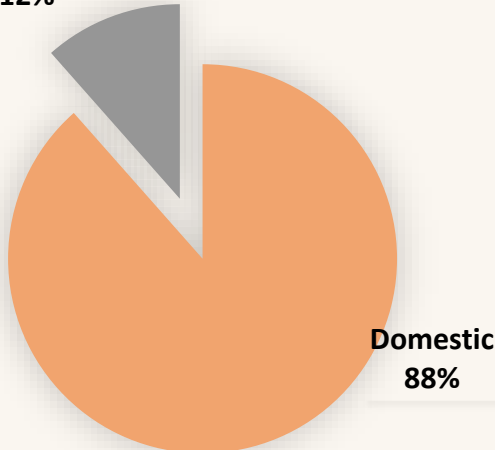


Traffic (Minutes)

الحركة الهاتفية (دقائق)



International
12%



نسبة الدقائق المحلية والدولية
Q2-2023

خدمات الاتصالات المتنقلة عريضة النطاق Mobile Broadband Services

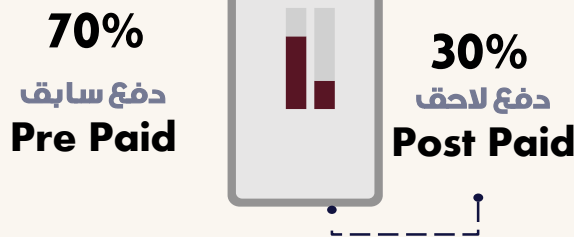
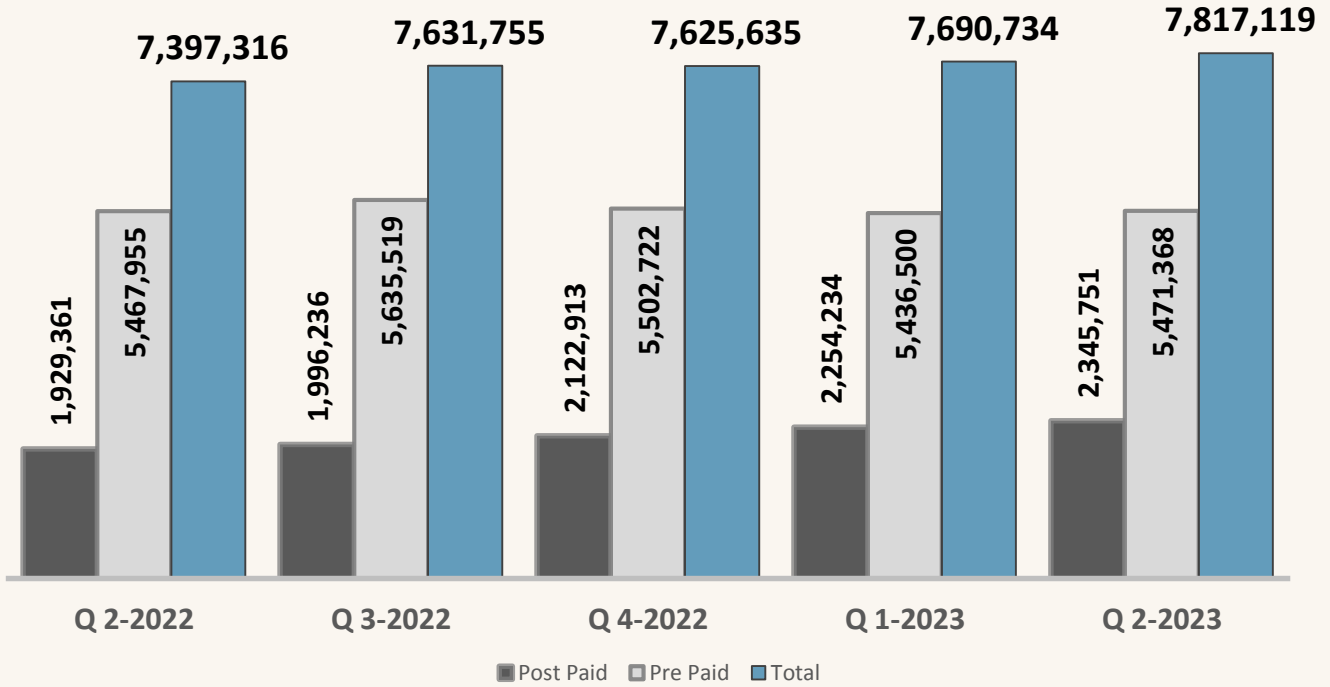
مقدمو الخدمة

زين

أورانج

أمنية

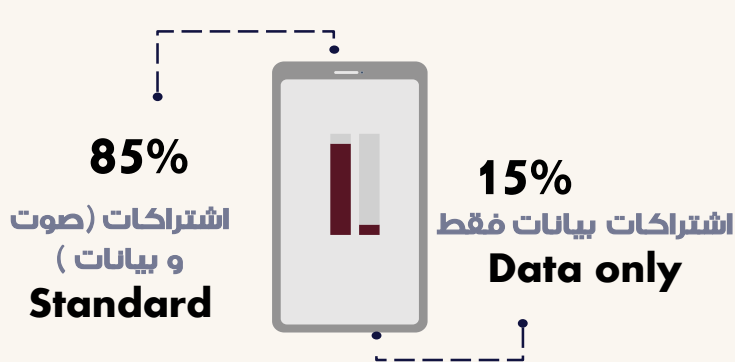
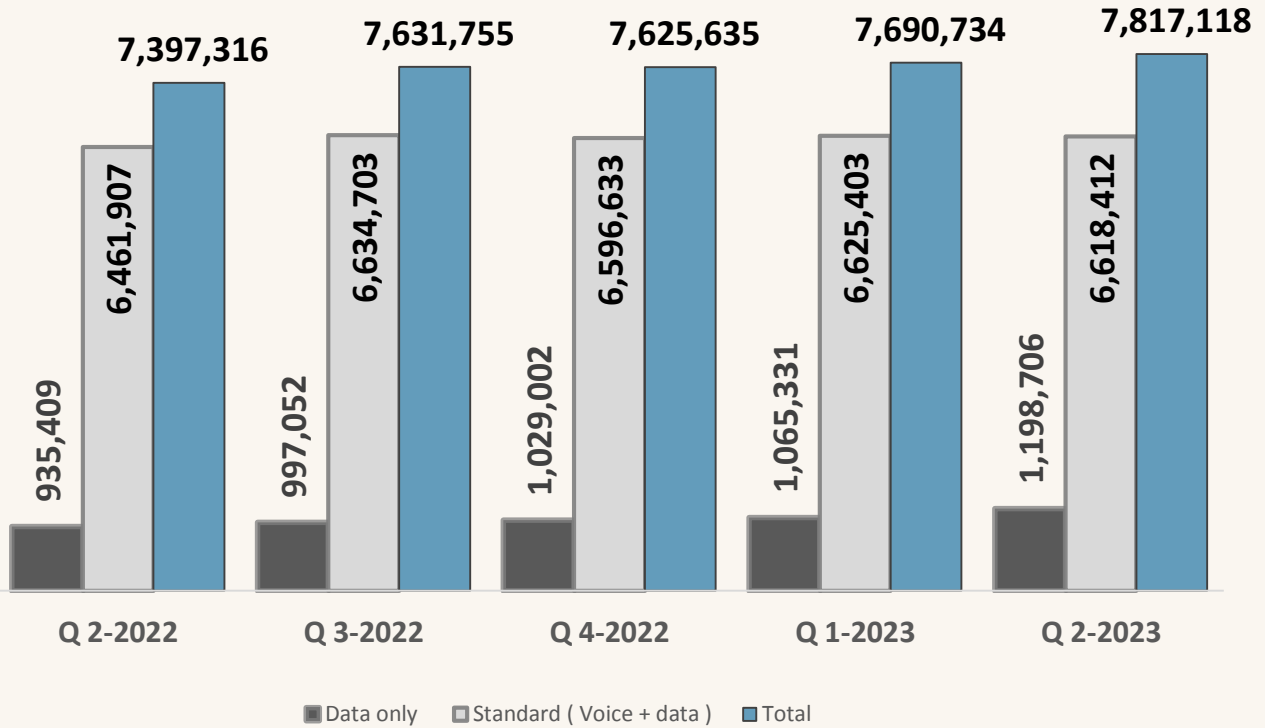
عدد الاشتراكات (Post-Paid / Pre-paid)
 Number of Subscriptions



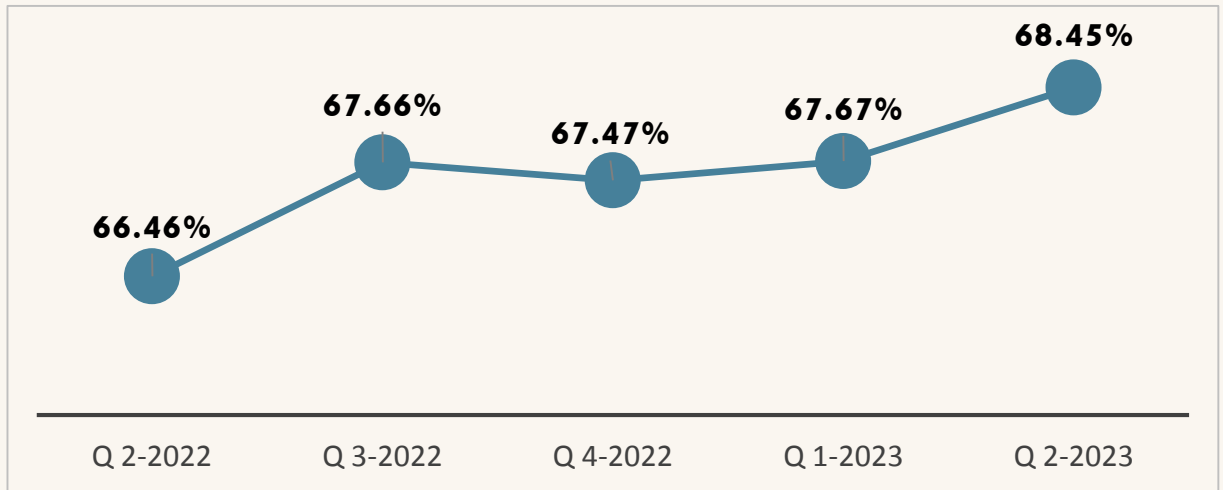
Q2-2023

عدد الاشتراكات Number of Subscriptions

(Standard / Data only)

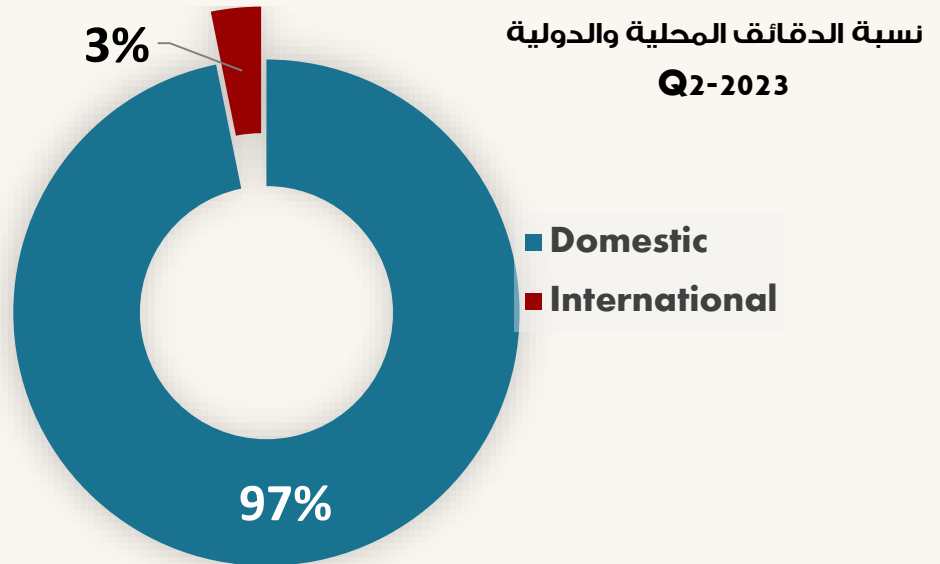
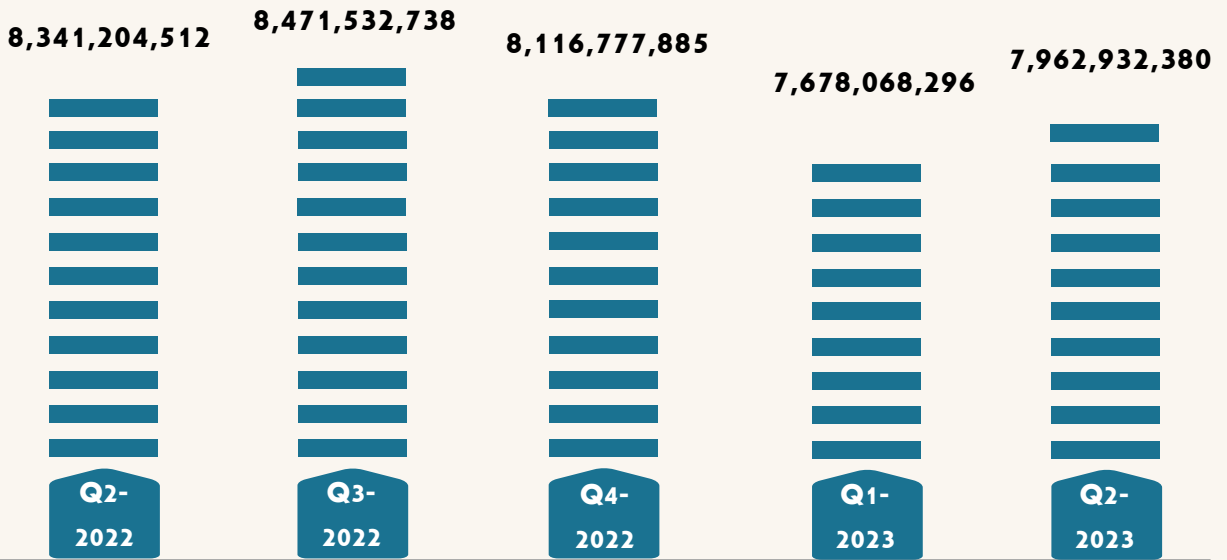


نسبة الانتشار في الأردن

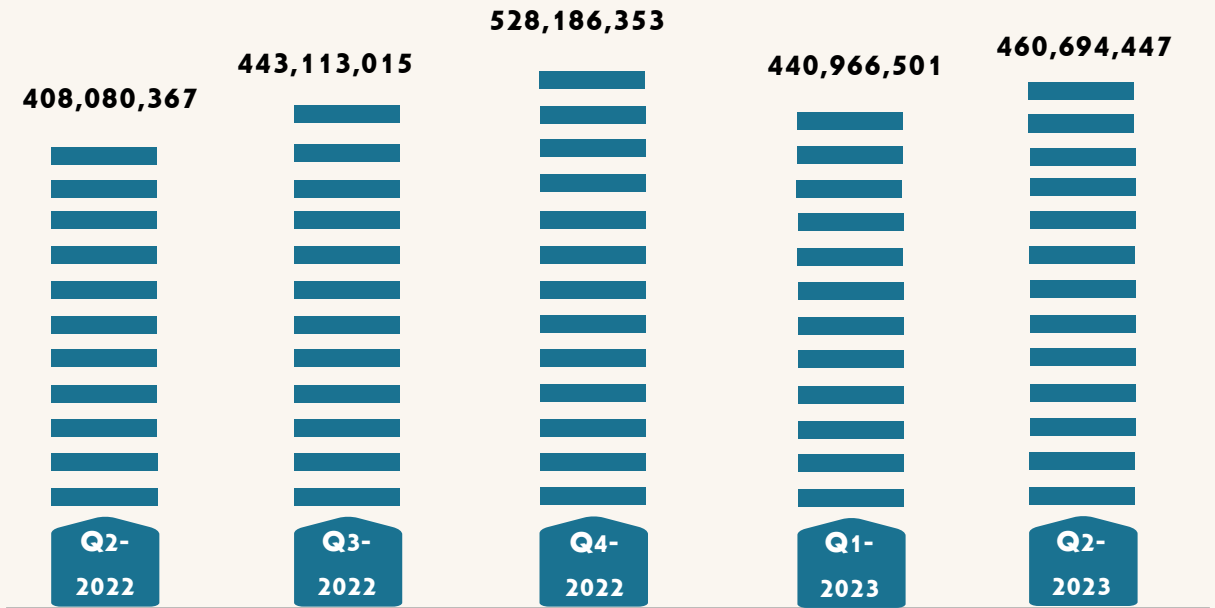


Traffic (Minutes)

الحركة الهاتفية (دقائق)

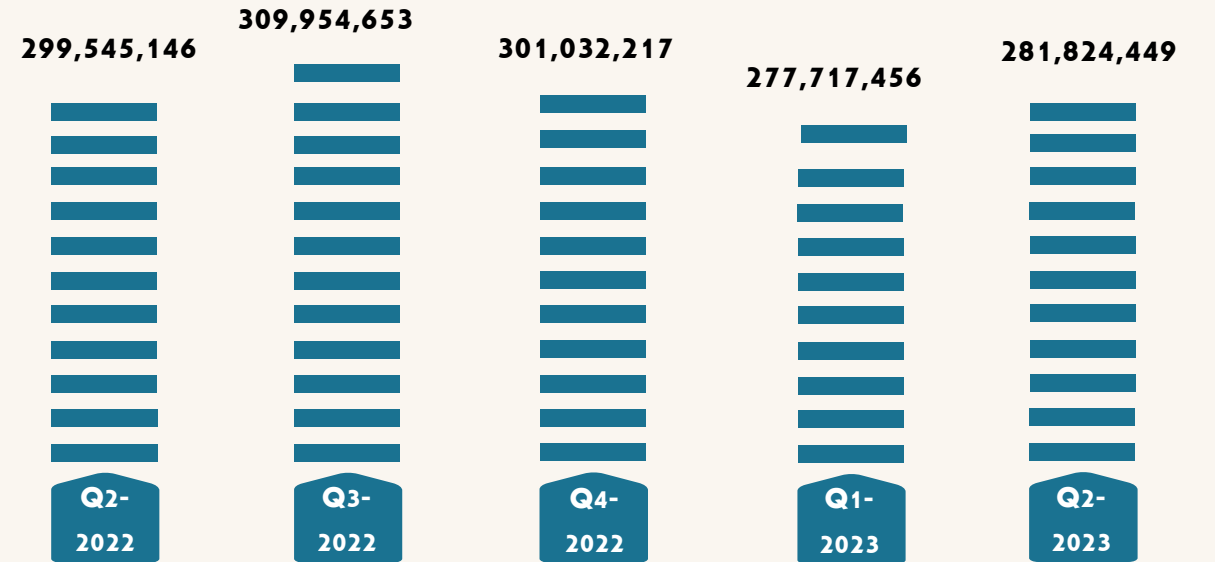


Traffic (Gig) حجم البيانات (جيجا)



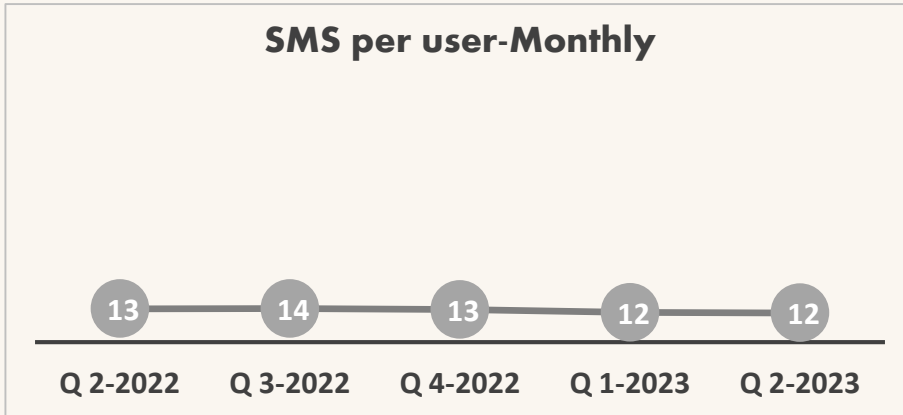
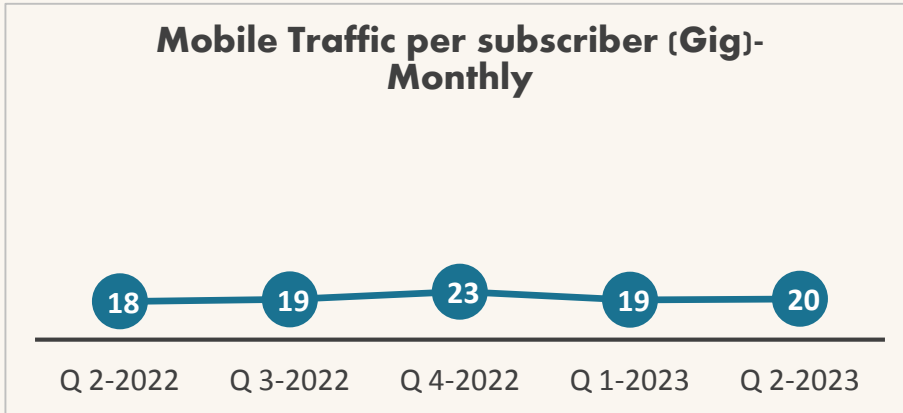
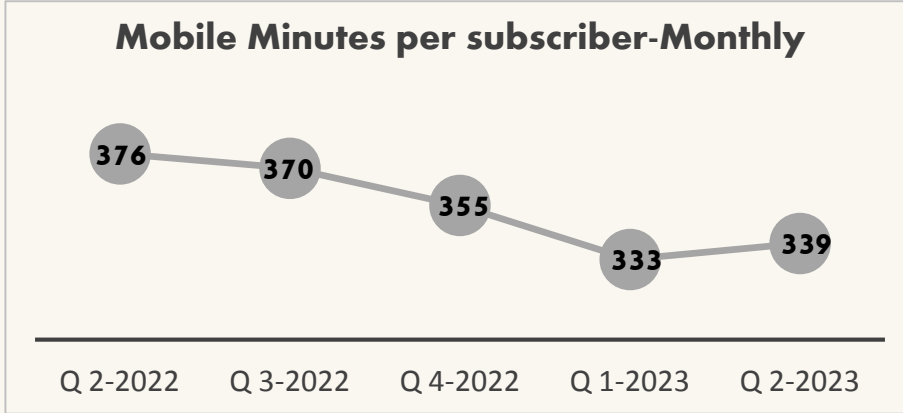
SMS Sent

الرسائل النصية المرسلة



المتوسط الشهري لكل مشترك

Average Monthly per subscriber





خدمات الانترنت الثابت عريض النطاق Fixed Broadband Services

مقدمو الخدمة

DAMA MAX

زين

blink

TE Data

باتلكو

JEC

V. Tel

أورانج

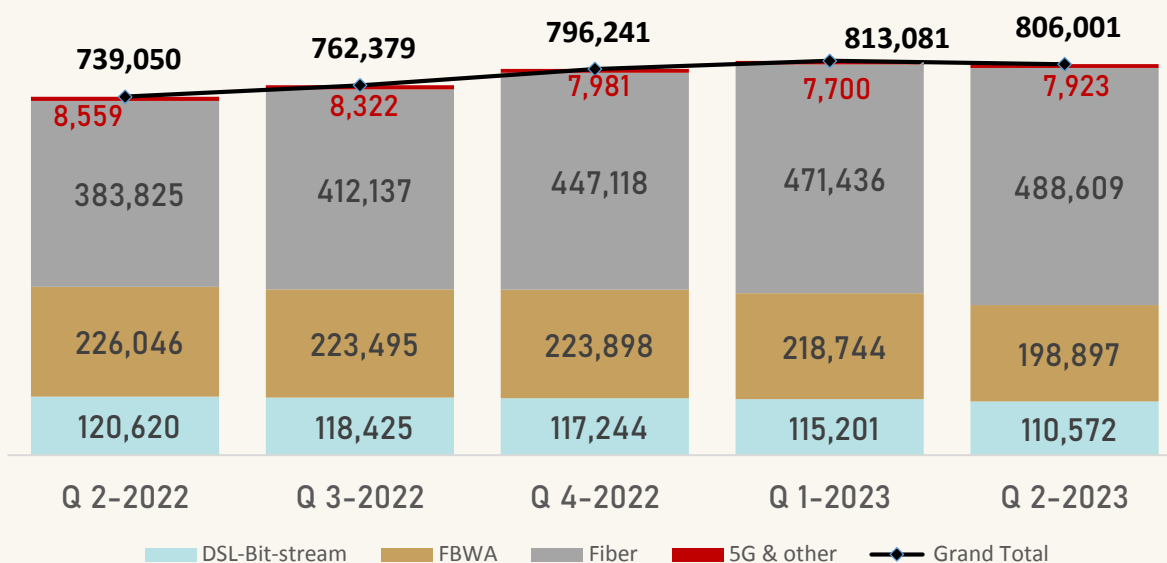
أمنية

Nai Tel

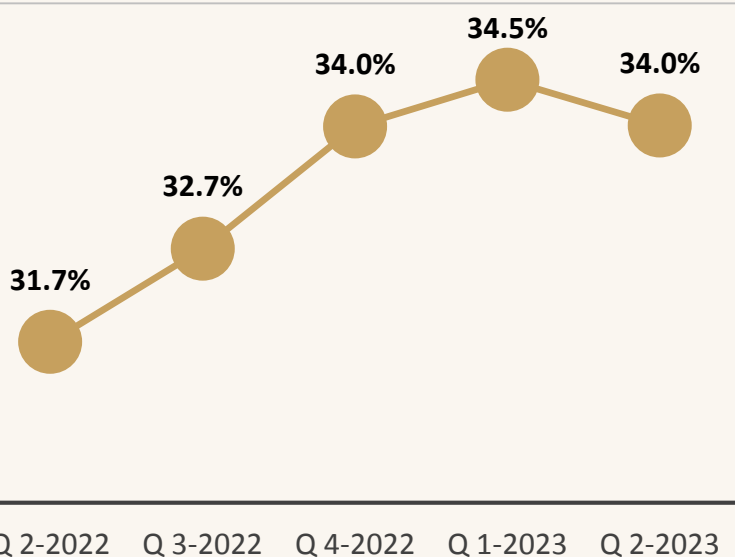
مدى



Number of Subscriptions عدد الاشتراكات
(By Technology)

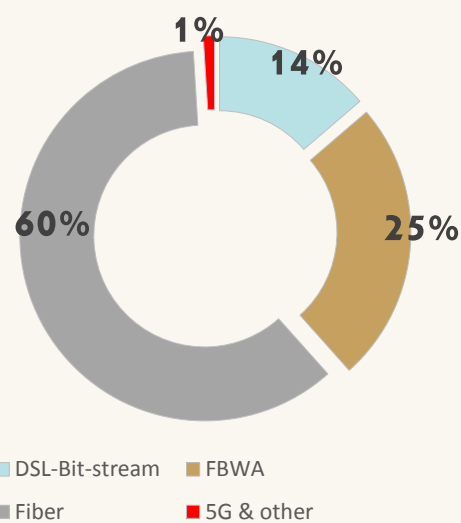


نسبة الانتشار في الأردن



نسب الاشتراكات حسب التكنولوجيا

Q2-2023



أعداد الاشتراكات حسب السرعة (%) Q2-2023



256 Kbit/s to < 2 Mbit/s

0.1%

2 Mbit/s to < 10

26%



10 Mbit/s to < 24

9%



24 Mbit/s to < 100

16%



100 Mbit/s to < 200

21%



200 Mbit/s to < 400

15%



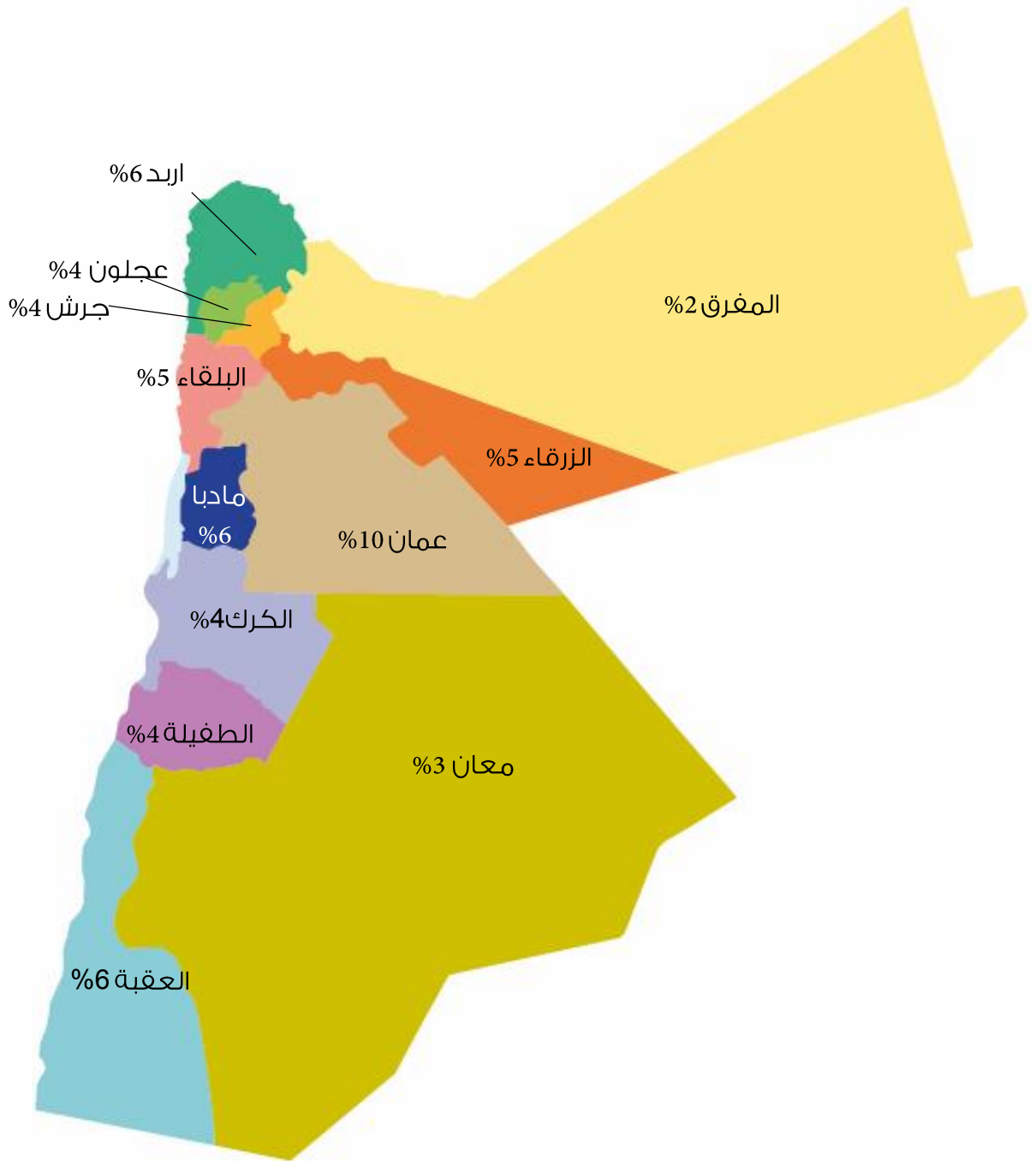
≥400 Mbit/s

12%




نسبة الانتشار في المحافظات للربع الثاني -2023

Penetration Rate By governorate Q2-2023

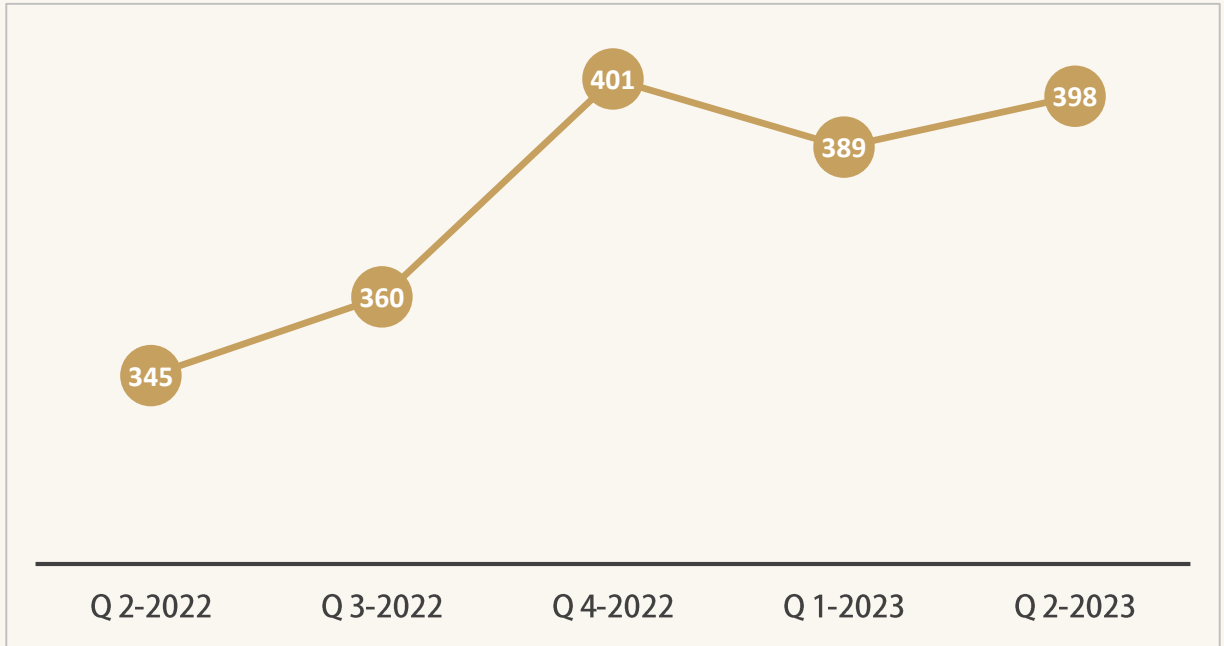



Traffic (Gig) حجم البيانات (جيجا)



المتوسط الشهري لاستخدام الإنترنت الثابت لكل مشترك *

Average Monthly Traffic per subscriber (Gig)



- خلال الربع الثاني - 2023 انخفض أعداد المشتركين ليصبح 806 ألف مشترك، مع ارتفاع حجم الحركة للبيانات بنسبة أكبر، مما أدى لارتفاع معدل الاستخدام الشهري ليصبح 398 جيجا خلال الربع الثاني-2023 بدلا من 389 جيجا خلال الربع الأول-2023.
- انخفض أعداد مشجري (FBWA) خلال الربع الثاني-2023 بمقدار 20 ألف مشترك عن الربع الأول-2023.
- شهد سوق Fiber خلال الربع الثاني- 2023 ارتفاعا بنسبة 4% نسبة للربع الأول-2023 ليصبح 489 ألف ومقدار 17 ألف مشترك إضافي.

خدمات الخطوط المؤجرة Leased Line Services

مقدمو الخدمة

DAMA MAX

باتلكو

زين

أورانج

blink

Nai Tel

V. Tel

مدى

Number of Subscriptions

عدد الاشتراكات

